

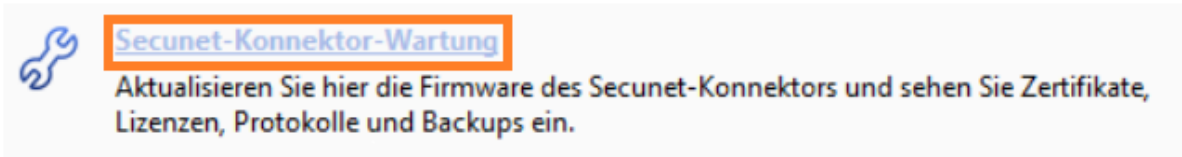
Praxissoftware x.concept | Änderung secunet Konnektor Benutzerzugang

[Version 1.2; 15.11.2021]

Änderung über die Praxissoftware:

Zur Änderung der TI Konnektor Zugangsdaten, die in Ihrer Praxissoftware hinterlegt sind, gehen Sie wie folgt vor:

- Einstellungen > Telematikinfrastruktur > Secunet-Konnektor-Wartung



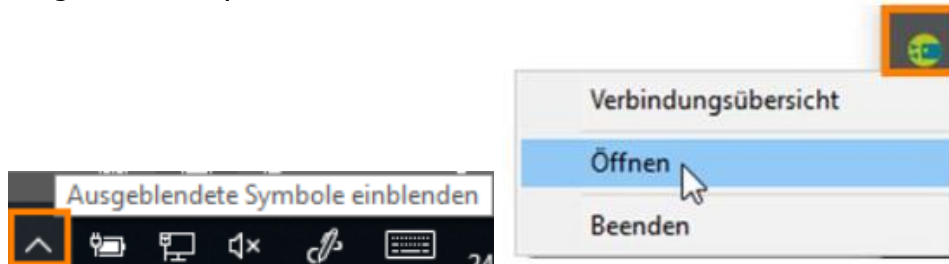
> Reiter „Zugangsdaten“ > Passwort ändern – vergeben Sie anschließend ein neues Passwort

Das Passwort darf nicht den zugeordneten Benutzernamen enthalten (weder vorwärts noch rückwärts). Des Weiteren darf bei einer Passwortänderung das neue Passwort keine zuvor bereits benutzten Passwörter beinhalten.

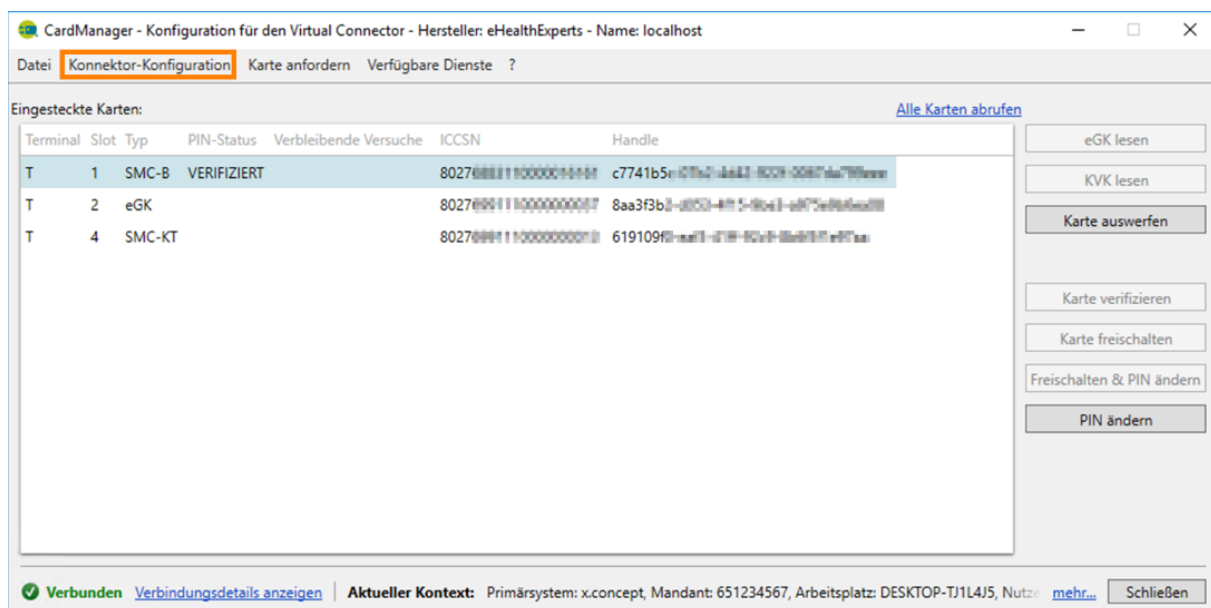
Bitte beachten Sie, dass gegebenenfalls mehrere Benutzer für Ihren Secunet-Konnektor existieren. Bei diesem Vorgang ändern Sie lediglich das Passwort des in der Praxissoftware hinterlegten Benutzers. Zur Bearbeitung der übrigen Benutzer im Konnektor gehen Sie wie folgt vor.

Benutzer-/Passwortänderung im secunet Konnektor über die Weboberfläche:

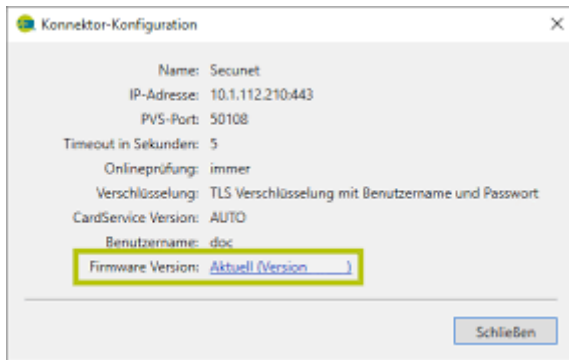
Öffnen Sie die Konfigurationsoberfläche des CardManagers über einen Rechtsklick auf Öffnen im Kontextmenü des CardManager-Symbols in der Taskleiste des Betriebssystems (am unteren rechten Rand des Bildschirms). Ist das Symbol in der Taskleiste ausgeblendet, klicken Sie zuerst auf den Pfeil in der Taskleiste, um ausgeblendete Symbole einzublenden.




Im CardManager klicken Sie auf den Menüpunkt Konnektor-Konfiguration, um den Dialog aufzurufen.

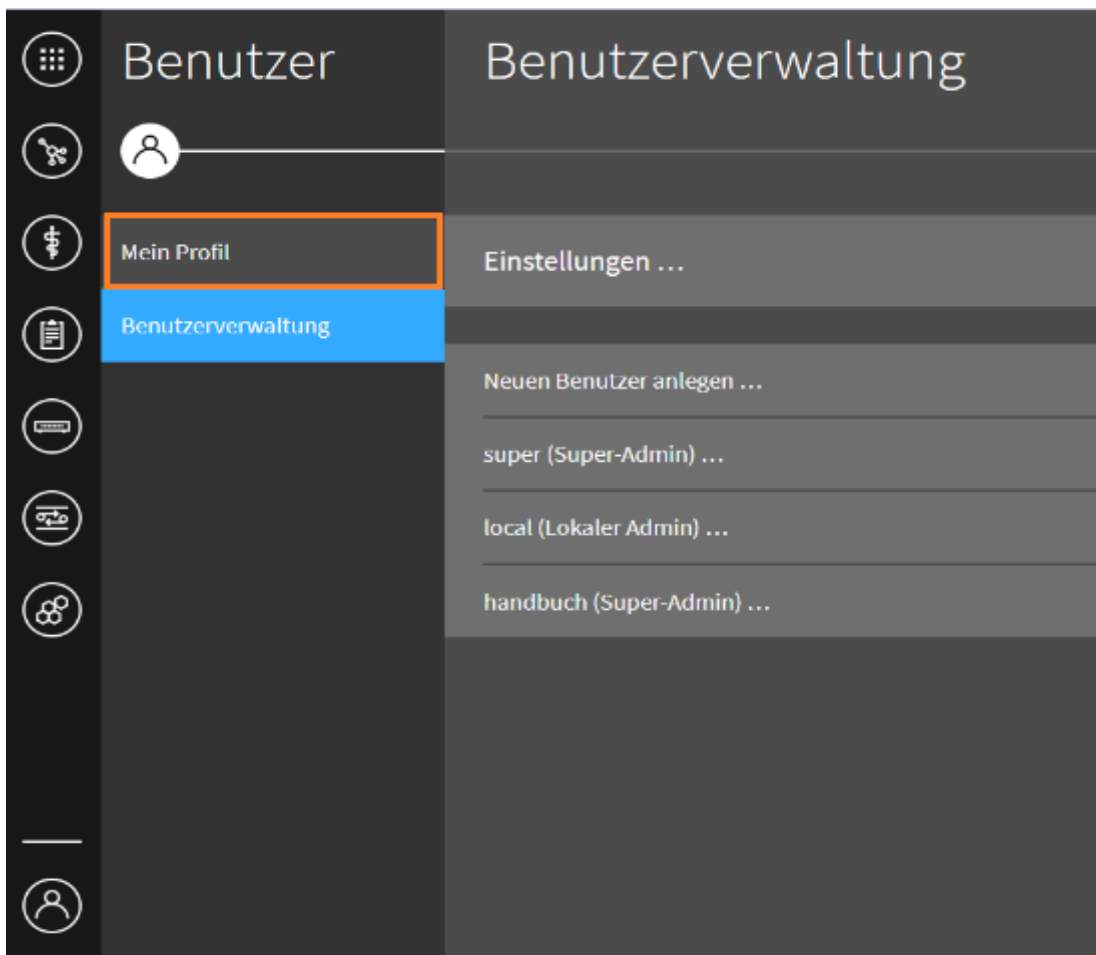


Im neuen Fenster öffnen Sie über den Linkbutton der Firmware Version die Administrationsoberfläche Ihres Konnektors.



Geben Sie die Ihnen vorliegenden Zugangsdaten der jeweiligen Benutzer ein, um Zugriff auf die Konnektor-Oberfläche zu erhalten.

Im Menü „ Benutzer“ verwalten Sie Ihre Benutzerkonten des Konnektors. Klicken Sie auf den Bereich „Mein Profil“:



- Wählen Sie im Bereich Benutzerverwaltung das gewünschte Konto und klicken Sie „Benutzer bearbeiten“.
- Geben Sie in den Feldern „Passwort“ und „Passwort wiederholen“ ein neues initiales Passwort ein. Der Benutzer wird beim nächsten Einloggen mit dem initialen Passwort automatisch aufgefordert, ein neues Passwort einzugeben.

Konnektor

Passwort ändern

Ihr Passwort wurde zurückgesetzt oder ist abgelaufen. Bitte vergeben Sie ein neues Passwort.

Neues Passwort*

Das Passwort muss mindestens acht Zeichen lang sein und mindestens Zeichen aus drei der folgenden Zeichenklassen enthalten: Großbuchstaben, Kleinbuchstaben, Sonderzeichen, Ziffern. Außerdem darf es nicht den Benutzernamen enthalten (weder vorwärts noch rückwärts, bei Vergleich unter Ignorierung der Groß- und Kleinschreibung)

Neues Passwort wiederholen*

Wiederholen Sie das Passwort um das Risiko einer Fehleingabe zu reduzieren.

Neues Passwort setzen ... >

WICHTIG

Bitte beachten Sie, dass dieses Vorgehen für jeden Benutzer durchgeführt werden muss.

Sollten Sie das Passwort nicht in der Praxissoftware, sondern ausschließlich über die Secunet-Konnektor-Weboberfläche geändert haben, passen Sie dieses entsprechend in x.concept unter *Einstellungen > Telematikinfrastruktur > Secunet-Konnektor-Wartung > Zugangsdaten* an.